


OptiFresh Touch fra Amino er let at betjene med easy-to-swipe touchskærm. Maskinen kan stort set placeres overalt, og den er let at betjene. Bryg frisk filterkaffe, cappuccino eller te på få sekunder med én enkelt berøring. Så enkelt er det.

FORDELE



TOUCHSKÆRM

- + Bestyres nemt med en intuitiv grænseflade
- + Stryg nemt imellem siderne
- + Gem 24 individuelle kaffeprofiler
- + Følg brygningsprocessen på skærmen
- + Individuel kaffestyrke indstilles nemt
- + Screensaver til logo, billeder, video eller reklame



BRYGGEMASKINE

- + Permanent filter i rustfrit stål
- + Kværn med keramiske grater (Ditting®, 300.000 kopper)



OMDR./MIN. MIXER

- + Mixersystemet har justerbar mixerhastighed (rpm) til at lave fremragende pynt.

VALGULIGHEDER



- + Kompatibel med forskellige betalingssystemer (MDB).
- + Kopregistrering, så der kun kan brygges kaffe, når der er en kop til stede.
- + Varmt og koldt fra én maskine (køleenhed i kabinettet).
- + Farvet front i et udvalg af RAL-farver (standardmodellen leveres i sort, hvid eller rustfrit stål).
- + Udvidelse af bønnetragt til: 2,9 kg eller 3,6 kg
- + Udvidelse af filterbeholder op til: 3,8 kg

TILBEHØR



- + Kopdispenser
- + Vandfilter
- + Kabinet med adgang til en stor affaldsbeholder
- + Fritstående sæt
- + Kopvarmer (KKVn)
- + Termokande 1 l
- + Beholderudvidelse til bønner (OptiFresh Bean)
- + Full pakke af rengøringsprodukter

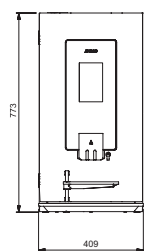
- + Hver kop er friskbrygget
- + Intelligent grænseflade
- + Styrkekontrol (også til mælk og sukker)
- + STOP-knap
- + Permanent filter i rustfrit stål
- + Separate haner til kaffe og varmt vand
- + Brugstæller
- + Egnede til kopper og termokander
- + Beholdere til friske bønner og pulver er lette at fylde op
- + OptiLight LED-belysning
- + Intelligent energibesparende tilstand
- + Rengøringsprogram (på kontrolpanelet)
- + Stor affaldsbeholder til kaffegrums
- + Afkalkningsindikator
- + Signal, når affaldsbeholderen eller drypbakken er fuld
- + Isoleret rustfrit stål med tørkogningsbeskyttelse
- + Bønnebeholder (OptiFresh Bean) standard 2,2 op til 3,6 kg
- + Kaffeværn med keramisk mekanisme (OptiFresh Bean)

TEKNISKE SPECIFIKATIONER

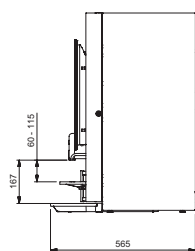
- + Bryggetid, kop (120 ml): 28 sekunder
- + Timekapacitet: 130 kopper (120 ml) / 15 l
- + Strømtilslutning: 1N~230V / 50-60Hz / 2300W
- + Justerbar kopbakke: 60 - 115 mm
- + Maks. hanehøjde: 167 mm
- + Kapacitet af kedel i rustfrit stål: 3 l
- + Vandtilslutning: ¾"
- + Affaldsbeholders volumen: 6,7 l (± 125 kopper)

OPTIFRESH


Alle dimensioner er i millimeter.



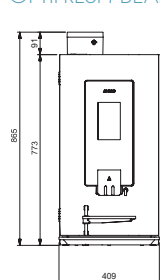
HØJRE SIDEVISNING



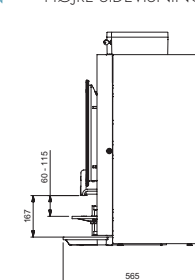
BAGSIDE




OPTIFRESH BEAN



HØJRE SIDEVISNING

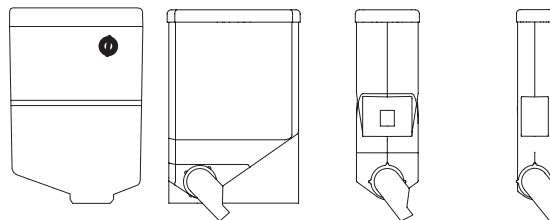


BAGSIDE



KAPACITETEN AF OPTIFRESH'S BEHOLDERE

Afhængigt af antallet af beholdere har OptiFresh (Bean) kapacitet til følgende mængder af ingredienser.



	5,9 l	5,1 l	2,3 l	1,2 l
Kaffebønner	± 2200 g / 290 kopper	-	-	-
Friskbrygget kaffe	-	± 1800 g / 230 kopper	-	-
Pynt	-	± 3200 g / 210 kopper	± 1350 g / 80 kopper	± 750 g / 50 kopper
Kakao	-	± 3600 g / 200 kopper	± 1500 g / 85 kopper	± 800 g / 45 kopper

DRIKKEMULIGHEDER

Drikkemulighederne afhænger af de ingredienser, som du vælger for hver beholder. Justerbar styring gør det lettere at ændre mulighederne.

DRIKKEMULIGHEDER	OF 1 NG	OF 2 NG	OF 3 NG	OF 4 NG
Kaffe (termokander)	✓	✓	✓	✓
Kaffe med mælk		✓	✓	✓
Kaffe med sukker			⊙	✓
Kaffe med mælk og sukker			⊙	✓
Chokolademælk		⊙	✓	✓
Chokoladekaffe		⊙	✓	✓
Cappuccino		✓	✓	✓
Wienerblanding			✓	✓
Latte Macchiato		✓	✓	✓
Espresso	⊙	⊙	⊙	⊙
Dobbelt espresso	⊙	⊙	⊙	⊙
Varmt vand	✓	✓	✓	✓
Te		⊙	⊙	⊙
Cappuccino med sukker			⊙	✓
Espresso med sukker			⊙	⊙
Chokoladeespresso		⊙	⊙	⊙
Varm chokolade			⊙	⊙
Varm mælk		⊙	⊙	⊙
Koldt vand		♣	♣	♣

✓ STANDARDFABRIKSINDSTILLINGER

⊙ JUSTERBAR (AFHÆNGIGT AF VALGTE INGREDIENSER)

♣ MULIGHED FOR ET KØLEELEMENT I KABINETTET